

Editorial



Ya es una realidad, HOSPITEN Cancún abrió sus puertas el pasado 12 de julio y un nuevo centro de la compañía ya está operativo en otro país, el tercero en el que estamos presentes. Nos sentimos muy orgullosos de ofrecer nuestros servicios en uno de los destinos turísticos más importantes del mundo.

Para la puesta en marcha de este proyecto se han desplazado a Cancún un importante número de personas, algunas de ellas

para estar un corto periodo de tiempo y otras para quedarse una larga temporada. Todos ellos han demostrado y lo siguen haciendo, una gran profesionalidad y entrega, lo que quiero agradecerles profundamente porque sin su inestimable ayuda y voluntarioso trabajo no sería posible que el hospital esté funcionando actualmente a pleno rendimiento.

Me gustaría especialmente dar la bienvenida a todos los que desde México se han incorporado a la empresa, apostando por un proyecto de futuro en el que han puesto sus ilusiones y que sin lugar a dudas van a contribuir con su esfuerzo a que HOSPITEN Cancún sea pronto un éxito.

En otro orden de cosas, aprovecho la oportunidad que me ofrecen estas páginas de la Revista Humana, para felicitar a todos por el gran trabajo realizado para la implantación del SAP. Aunque los comienzos siempre son duros, el tiempo nos irá recompensando y estoy convencido

de que nos ofrecerá muchas ventajas y oportunidades.

Resaltar que es la primera vez en España que una empresa de servicios médico-hospitalarios, lleva a cabo la implantación de una plataforma informática como ésta, tratándose en este caso de uno de los mejores ERPs (Enterprise Resource Planning) del mercado, para lo que se ha tenido que hacer a medida los distintos módulos que lo integran.

Estoy realmente orgulloso por la respuesta de todo el personal y su capacidad para adaptarse a las innovaciones. Habéis hecho posible que lo difícil se convierta en fácil, consiguiendo en tiempo récord la implantación ya en algunos de nuestros centros (HOSPITEN Bellevue, HOSPITEN Rambla, HOSPITEN Cancún, HOSPITEN Lanzarote y HOSPITEN Gestión), proceso que se continuará desarrollando a lo largo de los próximos meses en el resto de nuestros hospitales.



sumario

	NOTICIAS	2
	NOTICIAS DEL CARIBE	6
	DOCENCIA E INVESTIGACIÓN	8
	NUESTROS HOSPITALES	10
	HOSPITAL CLÍNICA ROCA	11
	SERVICIOS GRUPO HOSPITEN	12
	GENTE HOSPITEN	14
	AGRADECIMIENTOS	15
	BUZON DE SUGERENCIAS	16



El Grupo HOSPITEN firma un crédito de 20 millones de dólares con el Banco Mundial para invertir en México y República Dominicana



El Banco Mundial concedió recientemente un crédito por valor de 20 millones de dólares al Grupo HOSPITEN. La finalidad de este crédito, realizado a través de la Corporación Financiera Internacional (IFC), es apoyar la expansión internacional del Grupo HOSPITEN, ya que se destinará a la construcción de dos nuevos hospitales en Cancún y en la Riviera Maya (México), y a la ampliación y renovación de nuestro hospital en Santo Domingo (República Dominicana). El IFC es la entidad de inversión privada del Banco Mundial.

La firma del acuerdo se realizó el 26 de mayo, asistiendo al acto el Sr. Guy Ellena, Director del Departamento de Salud y Educación del IFC - Banco Mundial, y por parte del Grupo HOSPITEN, D. Pedro Luis Cobiella Suárez (Presidente), D. Francisco Cobiella Suárez (Consejero Delegado), D. Rafael Cobiella Suárez (Consejero Grupo Hospiten), D. Juan José Hernández Rubio (Consejero-Director General), D. Quintín Melo Robayna (Director Financiero) y D. Carlos Salazar Benítez (Director Comercial y Marketing).

El acuerdo supone la concesión de un crédito de 12 millones de dólares del IFC (Corporación Financiera Internacional), además de un crédito sindicado de 8 millones de dólares suscrito con el Santander Central Hispano y la Caja General de Ahorros de Canarias.

Guy Ellena, Director del Departamento de Salud y Educación del IFC comentó:

“Este proyecto mejorará significativamente la oferta de servicios sanitarios en el estado de Quintana Roo (México), que protagoniza un profundo crecimiento poblacional, y en Santo Domingo (capital de la República Dominicana), al fortalecer las infraestructuras necesarias que requiere el desarrollo turístico, además de mejorar los servicios sanitarios ofrecidos a la población local.”

El Presidente del Grupo HOSPITEN, D. Pedro Luis Cobiella Suárez, se mostró muy satisfecho con el acuerdo suscrito:

“Esta operación refuerza nuestro plan de expansión hacia las principales zonas turísticas del mundo, en las que queremos estar presentes con modernos centros hospitalarios”.

La misión del IFC (www.ifc.org) es promover la inversión del sector privado en países en desarrollo, ayudando a reducir la pobreza y mejorar la calidad de vida de la población.

Todos los centros de HOSPITEN han sido diseñados para atender las necesidades específicas de los visitantes así como a la población local, actuando bajo estándares internacionales de calidad y aportando el conocimiento y la experiencia en la gestión, dotados con la tecnología médica más avanzada y la mejor atención humana.





HOSPITEN introduce en España una nueva técnica para la reparación de aneurismas de aorta abdominal



grupo de prestigiosos especialistas con más de 9 años de experiencia en intervenciones de aorta mediante técnicas mínimamente invasivas y son pioneros en España en este tipo de operaciones, ya que el Profesor Maynar, introdujo la Cirugía Endovascular en nuestro país en 1980.

¿En qué consiste esta técnica?

La técnica consiste en aislar, sellar por dentro un aneurisma o dilatación de la aorta. De esta forma la sangre pasa por dentro de la endoprótesis impidiendo que choque contra las paredes de la aorta para que ésta no continúe agrandándose hasta romperse. Este es el objetivo de las endoprótesis de aorta.

Las endoprótesis deben colocarse desde una zona de arteria no dilatada hasta otra zona de arteria no dilatada. Existen ocasiones en donde el espacio de arteria sana y la salida de otros vasos vitales con las arterias renales o los troncos digestivos es tan pequeño que contraindica la colocación de una endoprótesis tradicional. Para salvar esta dificultad, comienzan a desarrollarse las endoprótesis fenestradas. La diferencia de estas endoprótesis con las actuales es que, como su nombre indica, poseen fenestraciones o ventanas para mantener permeables las arterias que salen próximas al aneurisma.

De esta manera, pacientes portadores de aneurismas que no hubiéramos podido tratar, ya que el cuello o sea

la distancia entre las arterias renales y el aneurisma, no es lo suficientemente larga como para “anclar” la endoprótesis tradicional, actualmente podemos hacerlo mediante la colocación de endoprótesis fenestrada.

¿Qué ventajas ofrece frente a otras alternativas?

Por un lado aumenta las indicaciones de tratamiento endovascular de aneurisma de aorta ya que pacientes que hubiéramos descartado y considerado de alto riesgo de no “aislar” completamente el aneurisma, ahora pueden ser tratados. Asegura un buen sellado del aneurisma.

Además, la nueva técnica empleada presenta unos resultados excelentes y ofrece todas las ventajas de la Cirugía Endovascular, o de mínima invasión frente a una intervención quirúrgica tradicional (a “cielo abierto”). Estas ventajas implican reducir el riesgo para el paciente y un tiempo de recuperación menor.

Esta nueva técnica supone una alternativa más al programa multidisciplinario de aneurismas de aorta, que se vienen realizando en el Grupo HOSPITEN, con el fin de ofrecer todas las alternativas terapéuticas a los pacientes con enfermedades de la aorta.

El pasado 21 de julio se realizó en HOSPITEN Rambla (Santa Cruz de Tenerife) la implantación de una ENDOPRÓTESIS DE AORTA FENESTRADA a un paciente de 77 años, médico de profesión, que presentaba un aneurisma de aorta abdominal.

Se trata de la primera vez que se realiza en nuestro país una intervención de este tipo, que requiere de un equipo médico con amplia experiencia en Cirugía Endovascular.

El Servicio de Cirugía Mínimamente Invasiva del Grupo HOSPITEN, engloba un





Memoria 2002



La memoria del Grupo HOSPITEN correspondiente al año 2002, refleja en sus páginas los hechos más relevantes acontecidos durante el año.

La Memoria de HOSPITEN da una idea clara del fuerte crecimiento que ha desarrollado la compañía a lo largo de los últimos años y los importantes cambios que en toda su organización se han producido.

El resumen en cifras del año que ha finalizado no deja lugar a dudas del volumen de la actividad asisten-

cial que somos capaces de desarrollar: más de 400.000 pacientes atendidos, 167.000 urgencias y 18.000 intervenciones quirúrgicas.

Cualquier consulta sobre la Memoria 2002, puede ser realizada en nuestra página web.

www.hospiten.com

Excursión al Teide

Cráter del Teide



El pasado día 24/05/2003 nuestros compañeros de HOSPITEN Gestión: Concepción Castro Pretiñes, Antonio Hernández Marta, Antonio Pérez Salvador, Daniel Fariña Melián, Juan León Fernández y Lorenzo Galán Marrero, organizaron una excursión de subida al Pico del Teide (3.718 m de altitud), teniendo como punto de partida La Montaña Blanca. La posterior bajada se realizó en el teleférico.

Todos nuestros compañeros recibieron un Certificado Acreditativo de la Federación Española de Deportes de Montaña y Escalada y de la Federación Canaria de Montañismo, por conseguir coronar el Pico del Teide.

Como ilustran las fotografías, los excursionistas se adentraron en la cueva de hielo y posaron así de contentos en el cráter.



Cueva del hielo

Excursión al barranco de Masca

El pasado día 05/07/2003 nuestros compañeros de HOSPITEN Gestión volvieron a realizar una nueva excursión: esta vez al Barranco de Masca. Teniendo como punto de partida el Caserío de Masca y como final la playa del mismo nombre, realizaron una larga travesía para acabar dándose un merecido baño en el mar. En esta ocasión la participación fue numerosa y todos ellos disfrutaron de un agradable día en contacto con la naturaleza.





Participación de los Dres. Alarcón, Baudet y Sánchez del Río en el LXII Congreso Nacional de la Sociedad Española de Patología Digestiva



El pasado mes de junio de 2003 tuvo lugar en Marbella el LXII congreso Nacional de la Sociedad Española de Patología Digestiva.

El Dr. Onofre Alarcón del Servicio de Digestivo de HOSPITEN, asistió como invitado a una mesa redonda que tuvo lugar en una Sesión Plenaria de dicho Congreso, organizada por la Asociación Española de Endoscopia Digestiva. En la sesión se debatió sobre "Sedación y analgesia en endoscopia digestiva" junto con especialistas de Navarra, Barcelona y Galicia. Quedó de manifiesto el interés creciente entre los especialistas de Digestivo de toda España sobre la realización de endoscopias digestivas sin dolor mediante la aplicación de distintas técnicas de sedación.

Cabe recordar que el Servicio de Digestivo de HOSPITEN es pionero en España en la aplicación de sedación consciente en

endoscopia digestiva, pues lleva utilizando esta técnica desde hace 8 años en más de 12.000 pacientes con excelentes resultados.

En el transcurso de este mismo Congreso Nacional el Dr. Salvador Baudet, del Servicio de Digestivo de HOSPITEN, presentó como ponencia oral el trabajo titulado "Sedación consciente con midazolam y petidina sin reversión: una opción viable en colonoscopia ambulante".

Este trabajo fue realizado por los Dres. Alarcón Baudet y Sánchez del Río conjuntamente con el Servicio de Digestivo del Hospital Universitario Nuestra Señora de la Candelaria de Tenerife.



Hospiten Lanzarote participa en un simulacro de evacuación

El pasado mes de junio tuvo lugar en el aeropuerto de Lanzarote un simulacro

de un avión incendiado con heridos y víctimas. En dicha evacuación, tomaron parte los cuerpos de seguridad (Policía Nacional y Guardia Civil), de Bomberos así como HOSPITEN Lanzarote, el cual participó mediante el envío de una ambulancia de Islas Canarias, así como con el propio Hospital donde fueron trasladados los heridos de dicha evacuación.

Asimismo HOSPITEN



Lanzarote recibió posteriormente las felicitaciones por parte de la Dirección de Aena por su actuación y profesionalidad.





Cena bienvenida en Jornada de Turismo y Naturaleza



El Presidente del Grupo HOSPITEN, D. Pedro Luis Cobiella Suárez, ofreció una cena de bienvenida con motivo de la Jornada de Turismo y Naturaleza en el Nuevo Milenio.

La cena tuvo lugar en el Restaurante Los Jardines del Hotel Occidental El Embajador de Santo Domingo, contando con la participación del Ministerio Español de Medio Ambiente y diversas personalidades del sector turístico del país, los cuales departieron en un ambiente de cordialidad.

La Jornada se celebró al día siguiente en el Salón Salomé Ureña del Banco Central con el propósito de hacer del turismo dominicano una industria competitiva.



Apertura de HOSPITEN Cancún



El pasado sábado 12 de julio de 2003 el Grupo HOSPITEN procedió a la apertura de su primer hospital en México.


Esta apertura viene a reforzar nuestro plan de expansión en las principales zonas turísticas del Caribe, donde ya contamos con dos hospitales en República Dominicana (uno en Bávaro y otro en Santo Domingo). HOSPITEN Cancún situado en Cancún (México) da respuesta a las necesidades sanitarias del estado de Quintana Roo (México), que protagoniza un profundo crecimiento poblacional, así como a los millones de turistas que visitan cada año esta zona, uno de los destinos turísticos más importantes del mundo.

HOSPITEN Cancún está dotado con la más alta tecnología y sus instalaciones responden a las normativas internacionales más exigentes. Este Centro está equipado inicialmente con 45 camas de hospitalización, ampliables a 160, repartidas en espaciosas habitaciones individuales y suites diseñadas para proporcionar el máximo confort. La Unidad de Cuidados Intensivos está totalmente equipada para 9 camas.

Entre otros servicios, HOSPITEN Cancún ofrece Urgencias 24 horas, Laboratorio de Análisis Clínicos, Club de Diálisis, Fisioterapia y Rehabilitación, Farmacia, Helipuerto y Consultas Externas con una amplia oferta de especialidades médicas: Aparato Digestivo, Cardiología, Cirugía General, Cirugía

Pediátrica, Cirugía Plástica y Reparadora, Dermatología, Hematología y Hemoterapia, Medicina General, Medicina Interna, Neurocirugía, Neurología, Obstetricia y Ginecología, Otorrinolaringología, Oftalmología, Pediatría, Psiquiatría, Radiodiagnóstico, Traumatología y Urología.

Además dispone de una amplia dotación tecnológica entre la que podemos destacar TAC, Ecógrafo, Mamógrafo, Fluoroscopia, Arco en "C", Sala de Rx, Endoscopia, Laparoscopia, Artroscopia, Prueba de Esfuerzo, Láser de Argón, Láser Yag, etc. El bloque quirúrgico dispone de 3 Quirófanos de Cirugía Mayor y 2 Partitorios.





Inauguración oficial de HOSPITEN Cancún, México

HOSPITEN Cancún, el primer hospital del Grupo HOSPITEN en México, inauguró oficialmente sus instalaciones el pasado martes 9 de septiembre de 2003. Al acto asistieron importantes personalidades, que mostraron su admiración y confianza al conocer las instalaciones, equipos técnicos y personal médico-sanitario que ofrece este nuevo hospital.

De izquierda a derecha: M.V.Z. Juan Ignacio García Zalvidea, D. Pedro Luis Cobiella, Lic. Joaquín Ernesto Hendricks, Lic. Rodolfo Elizondo Torres



del Presidente municipal de Benito Juárez, M.V.Z. Juan Ignacio García Zalvidea y de los Presidentes Municipales de Cozumel y Solidaridad, Lic. Carlos Hernández y Lic. Gabriel Mendicuti respectivamente. Asimismo, el acto inaugural, al que asistieron más de 300 personas y medios de comunicación, contó con la presencia del Secretario de Turismo a nivel estatal Ing. Artemio Santos, el Secretario de Salud a nivel estatal Dagoberto García García y distintas personalidades entre las que podemos destacar a Ángela Baca, Cónsul General de México en las Islas Canarias, el Ing. José Chapur, Presidente de la Asociación de Hoteles de la Riviera Maya, Sr. Abelardo Vara, Presidente de la Asociación de Hoteles de Q. Roo y Lic. Alejandro Alvarado Muro, Director de Turismo de Cancún.

Las instalaciones fueron inauguradas por el Secretario de Turismo a nivel federal Lic. Rodolfo Elizondo Torres y el Gobernador Constitucional del Estado de Quintana Roo Lic. Joaquín Ernesto Hendricks Díaz. Ambos estuvieron en compañía



Diversos momentos durante la inauguración oficial de HOSPITEN Cancun





HOSPITEN enseña las técnicas más avanzadas en Cirugía Mínimamente Invasiva en el área Cardiovascular

El pasado 6 de junio de 2003 finalizó el primer curso sobre Actualización en Patología Cardiovascular (ACAVA), organizado por el Grupo HOSPITEN y celebrado en HOSPITEN Rambla (Tenerife).

Este programa, desarrollado por el Departamento de Patología Cardiovascular del Grupo HOSPITEN, nace con el objetivo de llevar a cabo una completa formación en la aplicación de las actuaciones diagnósticas y terapéuticas más avanzadas en el campo de las enfermedades cardiovasculares. Se trata de un programa de formación único, al realizarse en estancias de cinco días para grupos de cinco médicos que tienen la oportunidad de compartir el trabajo diario con los diferentes especialistas y personal de HOSPITEN Rambla. En todo ese tiempo los alumnos han podido ser partícipes de más de 100 horas de actividad hospitalaria, además de contar con los comentarios y conferencias de otros profesores de prestigio internacional, gracias a la interactividad que permite el uso del sistema de videoconferencia. En esta ocasión se contó con el Dr. J.C. Parodi (Buenos Aires, Argentina), el Dr. E. Verhoeven (Groningen, Holanda), el Dr. C. Macaya (Madrid, España) y el Dr. J. Falcó (Barcelona, España).

Al frente de este curso se encuentra un equipo médico formado por especialistas de HOSPITEN de reconocido prestigio internacional:

• **Prof. Dr. Manuel Maynar:** Jefe del Servicio de Diagnóstico y Terapéutica Endoluminal del Grupo HOSPITEN. Profesor de la Universidad de Las Palmas de Gran Canaria y de la Universidad de Luisiana (Nueva Orleans, EEUU). Pionero en el

desarrollo y aplicación de técnicas de cirugía endovascular: angioplastia periférica, prótesis de aorta, derivación porto-sistémica de cava y otras.

• **Dr. Zuheir Kabbani:** Jefe del Servicio de Cardiología Intervencionista del Grupo HOSPITEN. Pionero en el desarrollo del marcapasos bicameral en miocardiopatía dilatada y en el estudio de la fibrinólisis intracoronaria en el infarto agudo.

• **Dr. Rafael Llorens:** Jefe del Servicio de Cirugía Cardíaca del Grupo HOSPITEN. Pionero en el Programa de trasplante cardíaco y asistencia ventricular y sustitución de la raíz aórtica por prótesis porcina.

• **Dr. Ignacio Zerolo:** Jefe del Servicio de Cirugía Vascul y Torácica del Grupo HOSPITEN. Director Médico de HOSPITEN Rambla.



Este proyecto está basado en la gran evolución que ha experimentado la Cirugía Mínimamente Invasiva en el área Cardiovascular, la dificultad del aprendizaje de estas nuevas técnicas, lo complicado de agruparlas en un departamento y la importancia de vivir en directo la gestión de este conocimiento en beneficio del paciente.

ACAVA ha contado con 5 alumnos de excepción en esta primera edición:

• **Dr. Gabriel Collado Bueno:** Especialista en Angiología y Cirugía Vascul. Profesor asociado de Cirugía de la Universidad de Extremadura. Jefe del Servicio de Angiología y Cirugía Vascul del Hospital Infanta Cristina de Badajoz.

• **Dr. Aurelio García de la Torre:** Especialista en Angiología y Cirugía Vascul del Hospital Central de Asturias, Oviedo.



•**Dr. José Antonio Lechón Saz:** Especialista en Angiología y Cirugía Vasculardel Hospital Universitario Trias i Pujol de Badalona. Médico adjunto de Angiología y Cirugía Vasculardel Hospital Josep Trueta, Girona.

•**Dr. Juan A. González Brito:** Especialista en Cardiología Intervencionista. Jefe de la Unidad de Cuidados Coronarios del Hospital Miguel Pérez Carreño, Caracas-Venezuela.

•**Dr. Marcelo Marco:** Especialista en Terapéutica Endoluminal. Jefe del Servicio de Cardiología Intervencionista del Centro Modelo de Cardiología de Santiago del Estero, Argentina.

El éxito del curso ha venido determinado por la categoría de los alumnos participantes, así como por el interés generado entre la comunidad médica a nivel internacional.

El acto de clausura, celebrado el pasado 6 de junio en el Hotel Mencey (Santa Cruz de Tenerife), contó con la presencia del Presidente del Grupo HOSPITEN, D. Pedro Luis Cobiella, y de todo el personal que colaboró para hacer posible este curso.



Celebración del III Curso Monográfico de Enfermedades de Aparato Digestivo HOSPITEN: CÁNCER DE COLON. Tendrá lugar en el Hotel Mencey. Participarán: Dr. Antonio Sánchez del Río, Dr. Antonio Sierra, Dr. Manuel Morales, Dr. Antoni Obrador, Dra. Carmen Dorta, Dr. Salvador Baudet, Dr. Modesto Varas, Dra. Margarita Menacho, Dr. Adolfo Parra, Dr. Manuel Pérez, Dr. Sebastián Biondo, Dr. Ángel Carrillo, Dr. Javier Dorta, Dr. Gilberto Peñate, Dr. Julio Castillo.

Servicio de Digestivo (21 y 22 de Noviembre). Director: Onofre Alarcón. Reconocido por la ESSSCAN .

FELICITACIONES



Mª Concepción Díaz Fernández (Dpto. de Cobros HOSPITEN Gestión) ha concluido el Master en Prevención y Riesgos Laborales: especialidad en seguridad y el Master en Prevención de Riesgos Laborales: especialidad en ergonomía, organizado por el Instituto Europeo de Estudio Superiores (IEES). Tenerife, julio 2003.



El **Dr. Rafael Salvador Rivas Sepúlveda** (Ginecólogo de HOSPITEN Sur) ha concluido el Master en Cirugía Ginecológica Endoscópica, organizado por la Uni-

versitat de Barcelona y el Hospital de Sabadell (Barcelona, junio de 2003).

HOSPITEN recibe un premio científico



El Grupo HOSPITEN ha recibido una mención honorífica en el VII Congreso Panamericano e Ibérico de Medicina Crítica y Terapia Intensiva celebrado en la ciudad mejicana de Cancún los días 1 al 6 de junio de 2003. El trabajo premiado tiene como título "Tratamiento del coma hipercárbico con flumazenilo

y ventilación no invasiva" y ha sido realizado por el **Dr. Jesús Álvarez**, especialista en Medicina Intensiva. El estudio compara un tratamiento novedoso, que está siendo introducido en todos los centros de HOSPITEN, con el tratamiento convencional mediante intubación y ventilación mecánica, consiguiendo reducir de forma muy significativa la elevada mortalidad de los pacientes con broncopatía crónica agudizada que llegan a los hospitales en situación de coma hipercárbico. El empleo del flumazenilo, un antagonista de las benzodiazepinas utilizado habitualmente como antídoto, podría contrarrestar el efecto de unas sustancias denominadas "endozepinas", que se encuentran elevadas en este tipo de pacientes, permitiendo así la recuperación de la consciencia y facilitando la colaboración del paciente en la ventilación no invasiva sin necesidad de intubación.



Inaugurado en 1999, HOSPITEN LANZAROTE es un moderno centro hospitalario que dispone de la tecnología más avanzada en equipamientos hospitalarios. Con el fin de responder a las necesidades y demandas sanitarias de la población local y turistas, HOSPITEN LANZAROTE cuenta con un personal altamente cualificado

que asegura un servicio diferenciado y personalizado. El Centro dispone de 62 camas de hospitalización, 3 Quirófanos, 1 Partorio, Unidad de Cuidados Intensivos (UCI), Unidad de Hemodiálisis, Consultas Externas, Urgencias, Laboratorio de biopatología, Scanner, Ecógrafos, Sala Telemando, Radiología y Fisioterapia.



Especialidades:

- ANESTESIA Y REANIMACIÓN
- APARATO DIGESTIVO
- CIRUGÍA GENERAL Y DIGESTIVA
- CIRUGÍA PLÁSTICA Y REPARADORA
- DIAGNÓSTICO POR IMAGEN
- ESTOMATOLOGÍA
- FARMACIA HOSPITALARIA
- HEMATOLOGÍA Y HEMOTERAPIA
- HEMODIALISIS
- LABORATORIO
- UCI
- MEDICINA GENERAL
- MEDICINA INTERNA
- NEFROLOGÍA
- NEUROFISIOLOGÍA CLÍNICA
- NEUROLOGÍA
- OBSTETRICIA Y GINECOLOGÍA
- OFTALMOLOGÍA
- PEDIATRÍA
- FISIOTERAPIA
- TRAUMATOLOGÍA Y CIRUGÍA ORTOPÉDICA
- URGENCIAS

Organigrama:



Gerente / Isabel Oviedo



Director Médico / Dr. Martín de Francisco



Directora Enfermería / Ana Viñas



Director Comercial / Sergio Rodríguez

SERVICIOS

- Bacteriología
- Endoscopia
- Bioquímica
- Fisioterapia
- Hematología
- Ecocardiografía Fetal
- Laparoscopia
- Ecografía Color
- Mamografía
- Prueba de Esfuerzo
- Holter



HOSPITAL CLÍNICA ROCA

NUEVA APERTURA DE LA UNIDAD DE RESONANCIA NUCLEAR MAGNÉTICA

Hospital Clínica Roca está finalizando las obras de acondicionamiento para la puesta en marcha de la Unidad de Resonancia Magnética. Con este nuevo y sofisticado método diagnóstico Hospital Clínica Roca se coloca a la vanguardia de la tecnología pudiéndose detectar anomalías difícilmente observadas con otros métodos diagnósticos en dos y tres dimensiones.

Además, la capacidad para realizar Angioresonancia permitirá diagnosticar de forma no invasiva y con gran precisión alteraciones vasculares en diferentes órganos del cuerpo.

CAMBIOS Y MEJORAS EN LOS LABORATORIOS CENTRALES

También en los Servicios de Análisis Clínicos, Microbiología y Banco de Sangre se están realizando obras para su ampliación, así como, la adquisición de aparatos que permitan la modernización y actualización.

CONSULTAS EXTERNAS DE DOPPLER VASCULAR CEREBRAL (TRONCOS SUPRAAÓRTICOS Y VASOS INTRACRANEALES)

Durante los meses mayo-junio, ha sido instalada la Consulta Externa de la Unidad de Doppler, para la valoración de patología endovascular a nivel carotídeo, vertebral, basilar e intracraneal.

OBRAS EN PLANTA DE HOSPITALIZACIÓN

Se están finalizando las obras en las plantas de hospitalización para un mejor confort y funcionalidad de dichas áreas.





Unidad de Resonancia Magnética HOSPITEN

HOSPITEN A LA VANGUARDIA DE LA NUEVA TECNOLOGÍA

El Grupo HOSPITEN renueva y amplía el Servicio de Resonancia Magnética incorporando nuevos equipos. En HOSPITEN Rambla una Philips Gyroscan New Intera D 1,5 Tesla, en Hospital Clínica Roca una Philips Gyroscan New Intera D1 Tesla y en HOSPITEN Sur una Philips Gyroscan T5NT D 0,5. Con ello se incrementa la oferta de servicios, pensando en la mejor atención a nuestros clientes.

En el año 1.990 HOSPITEN pone en servicio la primera unidad de Resonancia Magnética de Canarias montada en Santa Cruz de Tenerife. Con la inauguración de HOSPITEN Rambla en 1995, se cuenta con un segundo equipo de Resonancia Magnética que incorpora mejoras en el software con respecto a la anterior y las últimas novedades en el diagnóstico por la imagen.

En el año 2001 entra en funcionamiento el tercer equipo de Resonancia Magnética con los últimos y más avanzados sistemas de Alta Tecnología para el diagnóstico.

Los tres equipos disponibles están operativos todos los días del año, habiendo realizado desde su inicio hasta hoy más de 140.000 exploraciones.

Las aplicaciones de la Resonancia Magnética son imprescindibles en la patología del Sistema Nervioso, Sistema Músculo esquelético así como en exploraciones vasculares (arteriografías), estas últimas realizadas con la inyección de 15 ml de un contraste (Gadolinio).

Son igualmente de suma importancia en la valoración de

estructuras toraco-abdomino-pélvicas debido a la presentación de imágenes en todos los planos del espacio.

La incorporación de programas cardíacos permiten la valoración morfológica del corazón así como su funcionalidad aportando imágenes en cine Resonancia Magnética.

Dentro de los programas funcionales, disponemos de Difusión, Perfusión y Espectroscopia que permiten una mayor aproximación al diagnóstico así como el contenido bioquímico de determinados procesos.

La Unidad de Resonancia Magnética dispone del personal médico, técnico y administrativo cualificado para el desarrollo de los informes, ejecución de los estudios con la mayor eficacia y la programación adecuada de cada estudio.



Momento de la llegada de la nueva unidad de resonancia a HOSPITEN RAMBLA



Cirugía Ginecológica Endoscópica en HOSPITEN Sur



Una de las causas más comunes de consulta al ginecólogo es, sin duda, el sangrado genital anómalo, bien como alteraciones del ciclo o como sangrados intermenstruales. La búsqueda del origen de la Hemorragia Uterina Anormal (HUA) y muy especialmente el temor a que sea causada por un proceso neoplásico ha sido, hasta fechas muy recientes, una búsqueda a ciegas. Una vez descartados procesos sistémicos (coagulopatías,...) y patología orgánica (útero miomatoso, patología ovárica,...) el clínico disponía de una serie de estudios complementarios como la histerosalpinografía, ecografía, histerosonografía, citología y la biopsia para tratar de determinar que sucedía en el endometrio y así proponer el tratamiento oportuno. En ninguno de estos procedimientos el ginecólogo “veía” dentro del útero, sino que interpretaba imágenes o tomaba sus decisiones por una muestra biopsica o citológica tomada de una forma aleatoria en la cavidad uterina. Recordemos que para algunos autores como Koss, la tasa de falsos negativos de la citología endometrial para el diagnóstico del adenocarcinoma de endometrio alcanza el 50%. Esto solía finalizar con un legrado bajo anestesia que ha sido, tradicionalmente, el procedimiento de elección para el diagnóstico de la Hemorragia Uterina Anormal. Sin embargo, se ha visto que entre el 10% y el 20% de las lesiones endometriales pasan inadvertidas en el legrado fraccionado.

Probablemente porque en más del 60% de los casos la legra (material quirúrgico) sólo afecta el 50% de la cavidad y, además, porque el 90% de estas metrorragias tienen como causa fundamental la presencia de un pólipo submucoso o de un mioma, cuyo diagnóstico suele escapar al legrado aún en el caso de que conozcamos su existencia por una ecografía previa.

Finalmente muchas de estas pacientes terminaban en una histerectomía. Sírvanos como referencia que el 33% de las 650.000 histerectomías que se realizaban anualmente en

E.E.U.U. tienen como causa principal una HUA. La histeroscopia nos ha permitido “ver dentro del útero”, identificar de forma fehaciente patología que antes sospechábamos y dirigir las biopsias, aumentando de esta manera su sensibilidad.

La posibilidad de tratar la patología benigna encontrada mediante la histeroscopia quirúrgica (resectoscopia) permite, mediante una cirugía poco agresiva, una corta estancia (sólo unas horas), una recuperación breve y una pronta incorporación de la paciente a su actividad habitual.

Posibilidades terapéuticas:

- Biopsia dirigida.
- Polipectomías.
- Miomectomías: los miomas submucosos que ya no requieren histerectomías se pueden manejar de modo satisfactorio y más conservador mediante histeroscopia quirúrgica.
- Sinequiolisis y septolisis: las técnicas no histeroscópicas para el tratamiento de tabiques y adherencia intrauterinas son obsoletas.
- Ablación endometrial.
- Extracción de cuerpos extraños: DIU (gestantes).
- Esterilización tubárica por histeroscopia (ESSURE).

En HOSPITEN Sur, el Servicio de Ginecología durante años venía realizando **laparoscopia operatoria** (gestaciones extrauterinas, tumoraciones ováricas benignas, tratamiento conservador de la endometriosis y esterilidad, histerectomías) y desde este año, gracias a la colaboración del Servicio de Anestesia y Enfermería realizamos **Histeroresectoscopia** (Cirugía mínimamente invasiva).

SERVICIO DE GINECOLOGÍA HOSPITEN SUR





NUEVOS NOMBRAMIENTOS



• Marijke Fackeldey
Directora Comercial de México



• María López-Salazar Casado
Directora Enfermería HOSPITEN Sur



• Mónica Sebak
Directora Comercial de República Dominicana



• María José Perdigón Viñuela
Directora Enfermería HOSPITEN Norte



• Graciela González Thompson
Responsable de Recursos Humanos
HOSPITEN Cancún



• Susana Casado Altable
Responsable Dpto. de Cobros HOSPITEN



• Pilar Laiseca Rodríguez
Responsable de Selección HOSPITEN

NUEVAS INCORPORACIONES MÉDICAS



• Dr. Orlando Acosta
Neumología HOSPITEN Rambla



• Dr. José María Morán
Medicina Interna HOSPITEN Lanzarote



• Dr. Vladimir Ferianec
Ginecología HOSPITEN Rambla

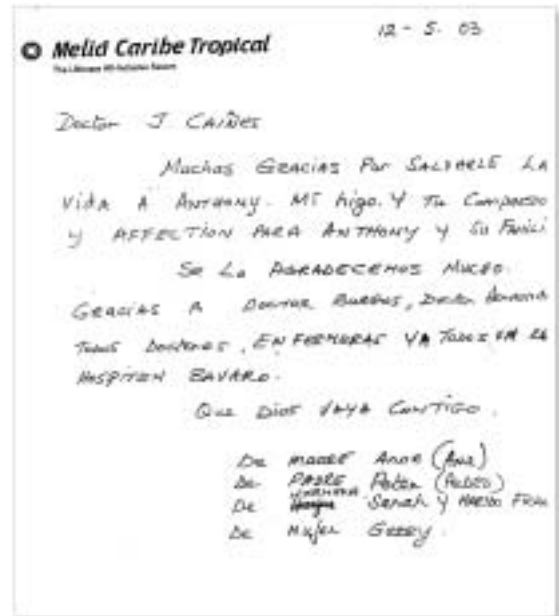


• Dra. María José Pons
Ginecología HOSPITEN Lanzarote

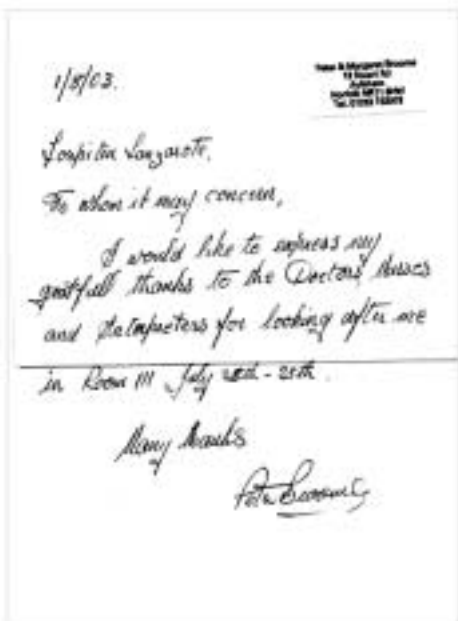
(agradecimientos)



Estas cartas las dedicó la familia de Anthony, un joven que tuvo un accidente de tránsito durante sus vacaciones, al personal de HOSPITEN Bávaro. Estas son expresiones de agradecimiento y a la vez historias de esperanza, que nos recuerdan la razón por la cual venimos a trabajar cada día.



HOSPITEN Lanzarote recibe distintos tipos de felicitaciones de sus pacientes por el buen trato y servicio recibido por todos los profesionales que allí se encuentran.





Las páginas de esta revista están abiertas a toda colaboración. Desde aquí queremos animaros a que participéis en la elaboración de esta revista, por ejemplo enviando artículos, fotografías, comentarios... Podéis hacernos llegar este cupón recortable con vuestras sugerencias a HOSPITEN GESTION (Dpto. de Marketing) a través de valija interna o e-mail: hospiten@hospiten.es y os remitiremos dos entradas para el Parque Etnográfico de las Pirámides de Güimar (Tenerife).



Nombre: _____

Apellidos: _____

Sugerencias

Agradecimientos

- Ana Viñas
- Cristina Hernández
- Dr. Enrique Trujillo
- Gregorio Chueca
- Inmaculada Castro
- Jennifer Carballo
- Dr. Jesús Álvarez
- Lili Robles
- Dr. Manuel Maynar
- María Alonso
- M^a Concepción Díaz
- Dr. Onofre Alarcón

Edita

Dpto. de Marketing Grupo HOSPITEN
 Tel.: 922 62 94 55
 Fax: 922 62 22 03
 E-mail: hospiten@hospiten.es